



Medientechnik



Tafelssysteme



Moderation



Interaktive Medien



Wegeleitsysteme



Einrichtung



Service



Planung

# Spezialkatalog Leinwände

**VISUCOM**  
A CONVERGE COMPANY





Medientechnik



Tafelsysteme



Moderation



Interaktive Medien



Wegeleitsysteme



Einrichtung



Service



Planung

# Visucom - Ihr Spezialist für Ihre individuelle Lösung

Die Firma Visucom wurde im Jahre 1987 in Walzbachtal (Baden) gegründet.

Als Montage- und Servicepartner der ersten Jahre des weltweit größten und marktführenden Konferenz- und Schulungsraum Ausstatters der Fa. Weyel aus Haiger sind wir heute ein mittelständiges Unternehmen mit exzellentem Ruf für neutrale Beratung, Planung & Ausstattung für alle marktführenden Hersteller von Mediengeräten wie Beamern, Kameras, interaktive Tafeln & Bildschirmen usw.

Unsere breite Produktpalette bietet für jeden Anlass das perfekte Equipment. Mit unseren eigenen Tafelprofilen haben wir innerhalb kürzester Zeit zur Marktspitze aufgeschlossen. Das eigene Medienkompetenzzentrum in Walzbachtal bei Karlsruhe bietet unseren Kunden stressfreie und objektive Vergleichsmöglichkeiten interaktiver Systeme und den dazugehörigen Zusatzapplikationen und Anwendungen.

Unsere Produkte verfügen über alle wichtigen Sicherheitsmerkmale und sind TÜV-geprüft. Weiterhin bieten wir unseren Kunden mit unserer eigenen Produktion die Möglichkeit auch spezielle Sonderanfertigungen zu produzieren. Über unsere Produkte, die wir deutschlandweit über qualifizierte Partner auch in Ihrer Nähe vertreiben, sind wir in der Lage, zeitnah persönliche Beratungen vor Ort durchzuführen.


Die Produktpalette und Leistungen erstrecken sich von professionellen Leinwänden, Schultafeln, interaktiven Tafeln, Lautsprechern, Kameras, Beamer, Display's sowie Mediensteuerungen über Installationen vor Ort bis hin zur Einweisung und Schulung. Wir sind stetig bemüht, gewonnene Erfahrungen zu nutzen, um mit innovativen Ideen junge Märkte zu bedienen.

Maßstab für unseren Erfolg ist und bleibt jedoch stets die Zufriedenheit unserer Kunden.

Dank Ihrer Mithilfe sind wir überzeugt davon auch in Zukunft Produkte zu entwickeln, die sowohl Anfängern als auch fortgeschrittenen Nutzern zuverlässige Dienste leisten!

# Inhaltsverzeichnis

Warum benötigen Sie ein Projektionswand?	Seite 4
Leinwandlexikon: Die richtige Größe	Seite 4 + 5
Leinwandlexikon: Leinwandtücher	Seite 6 + 7
Elektrische Leinwand zur Deckenintegration - Descender Pro	Seite 8
Elektrische Leinwand zur Deckenintegration mit Spannsystem - Tensioned Descender Pro	Seite 9
Elektrische Leinwand zur Deckenintegration - Descender Large Electrol	Seite 10
Elektrische Leinwand für Wand- und Deckenmontage - Compact Electrol	Seite 11
Elektrische Leinwand für Wand- und Deckenmontage - Elpro Concept	Seite 12
Elektrische Leinwand für Wand- und Deckenmontage mit Spannsystem - Tensioned Elpro Concept	Seite 13
Elektrische Leinwand für Wand- und Deckenmontage - Elpro Large Electrol	Seite 14
Manuelle Leinwand für Wand- und Deckenmontage - Hapro Manual	Seite 15
Manuelle Leinwand für Wand- und Deckenmontage - Compact Manual	Seite 16
Manuelle Leinwand für Wand- und Deckenmontage - ProScreen CSR	Seite 17
Manuelle Leinwand für Wand- und Deckenmontage - SlimScreen	Seite 18
Rahmen Projektionswand - HomeScreen	Seite 19
Mobile und Stative Leinwand- Picture King	Seite 20
Mobile und Stative Leinwand - LiteScreen	Seite 21
Mobile Faltleinwand - FastFold Deluxe	Seite 22
Referenzbilder	Seite 23
Service/ Kontakt	Seite 24



Medientechnik



Tafelssysteme



Moderation



Interaktive Medien



Wegeleitsysteme



Einrichtung



Service



Planung



Medientechnik



Tafelsysteme



Moderation



Interaktive Medien



Wegeleitsysteme



Einrichtung



Service



Planung

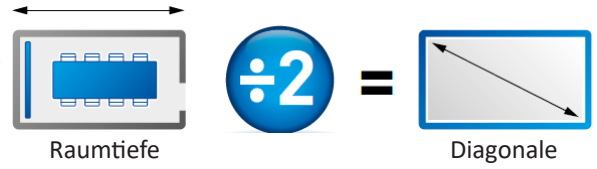
# Warum benötigen Sie eine Projektionswand?

Projektionswände sind ein sensibles Element in der Kette von audiovisuellen Installationen. Sie sind nötig, um ein möglichst hochwertiges projiziertes Bild zu erzielen. Die Projektion auf anderen Oberflächen oder Materialien liefert Ihnen irgendeine Art von Bild, wird aber nie die helle und einheitliche Reflektion bieten, die eine Projektionsoberfläche garantiert. Unsere Projektionswände sind mit einer großen Auswahl an Projektionstüchern erhältlich.

## Leinwandlexikon: Die richtige Größe

### Seitenverhältnis 16:10 WIDE und 16:9 HDTV

Sie können die Diagonale der Projektionswand berechnen, die für Ihre Situation passt, indem Sie die Raumtiefe durch 2 teilen.



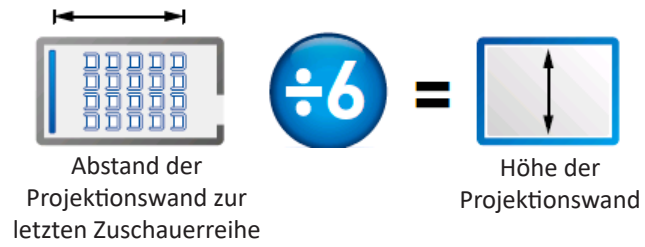
### Seitenverhältnis 2.35:1 Cinemascope

Um die richtige Abmessung für ein Seitenverhältnis von 2.35:1 zu berechnen, können Sie die folgende Regel anwenden. Die Höhe der Projektionswand sollte ein Viertel des Abstands der Projektionswand von der letzten Zuschauerreihe sein.



### Seitenverhältnis 4:3 Video

Um die richtige Abmessung für ein Seitenverhältnis von 4:3 zu berechnen, können Sie die folgende Regel anwenden. Die Höhe der Projektionswand sollte ein Sechstel des Abstands der Projektionswand von der letzten Zuschauerreihe sein.



## Folgende Punkte sollten Sie außerdem berücksichtigen:

### Deckenhöhe

Berücksichtigen Sie bei Ihrer Berechnung die Deckenhöhe, da dies häufig ein begrenzender Faktor ist.

### Bequeme Sichthöhe

Für professionelle Anwendungen sollten grundsätzlich der Abstand zwischen dem Boden und dem Betrachtungsbereich einer Projektionsfläche ca. 125 cm betragen, um sicherzustellen, dass auch diejenigen, die ganz hinten sitzen, die Projektion sehen können. Je nach Höhe der Decke kann dies einen zusätzlichen schwarzen Vorlauf erfordern, wenn die Projektionswand an der Decke montiert ist. Für Home- Entertainment- Anwendungen sollte dieser Abstand zwischen 60 und 90 cm betragen.

### Bequemer Betrachtungsabstand

Für professionelle Anwendungen sollte sich die erste Sitzreihe ca. 1,5 x Projektionswandhöhe entfernt befinden. Für Home- Entertainment- Anwendungen sollte sich die erste Sitzreihe ca. 2 x Projektionswandhöhe entfernt befinden.

## Symbole



### Easy Install

Eine Projektionswand mit dem variablen Easy-Install Befestigungssysteme und Plug and Play Zubehör ergänzt werden kann.



### Easy Serviceability System

Der Motor und das Projektionstuch sind für Wartungs- und Servicearbeiten zugänglich.



### Easy Connectivity

Problemloser Anschluss von Strom und Zubehör mit dem Easy Install-Stecker.



### Sonderanfertigung

Anpassung der Standardprodukte auf die speziell von Ihnen gewünschte Lösung.



Medientechnik



Tafelsysteme



Moderation



Interaktive Medien



Wegeleitsysteme



Einrichtung



Service



Planung



Medientechnik



Tafelsysteme



Moderation



Interaktive Medien



Wegeleitsysteme



Einrichtung



Service



Planung

# Leinwandlexikon: Leinwandtücher

Jedes Projektionstuch hat seine eigenen Merkmale, die das projizierte Bild je nach verschiedenen Projektionsanforderungen verbessern oder erhalten. Projektionstücher haben eine reflektierende Beschichtung, die das projizierte Licht in Richtung Publikum leitet und eine gleichmäßige Verteilung des Lichts sicherstellt. Deshalb ist die Auswahl des richtigen Projektionstuchs ein unerlässlicher Teil der Planung einer AV-Installation.

Ein Projektionstuch stellt die folgenden wesentlichen Ergebnisse sicher:

## \* Eine ebene Fläche für die Bildprojektion

Ein Projektionstuch liefert einen ebenen und speziellen Bereich für die Reflektion des projizierten Lichts in Richtung Publikum, ohne Beeinträchtigung des Inhalts. Dies ist für die Erreichung eines fokussierten und detaillierten Projektionsbilds unerlässlich.

## \* Eine große Bildgröße

Mit Projektionen können Sie sehr große Größen für ein sehr großes Publikum erreichen und wir achten bei der Projektion der Projektionstücher darauf, dass sie den beeindruckenden Fähigkeiten der technisch ausgereiftesten Projektoren in nichts nachstehen.

## \* Ein homogenes Bild

Eine gleichmäßige Verteilung des Lichts auf einem Projektionstuch ist als gute Homogenität in der Projektionsterminologie bekannt. Homogenität ist für ein gleichmäßiges Bild bei einem breiten Betrachtungswinkel in der gewünschten Richtung unerlässlich.



6 Mattweiß




Mattweiß High Gain



Datalux



HCCV



High- Contrast

## Mattweiß

Eines der vielseitigsten Projektionstücher und garantiert eine genaue Bildwiedergabe, die einen außergewöhnlich großen Sichtwinkel ohne Verlust bei der Auflösung bietet. Durch Ihre Vielseitigkeit ist diese Tuchsorte die ideale Entscheidung bei Situationen, in denen sich die Stärke des Umgebungslichts beeinflussen lässt und in denen ein besonders breiter Sichtwinkel erforderlich ist.



## High Contrast

Dieses Projektionstuch ist eine ausgezeichnete Wahl, wenn vor allem Videobilder für die Projektion verwendet werden und das Umgebungslicht in einem bestimmten Maß geregelt werden kann. Durch das speziell entwickelte graue Ausgangsmaterial und die reflektierende Oberschicht bietet diese Tuchsorte hervorragende Ergebnisse bei den Schwarzpegeln, ohne dass dadurch die Leistungen beim Weißpegel beeinträchtigt werden.



## Datalux

Diese Tuchsorte wurde speziell mit einer reflektierenden Beschichtung entwickelt, die auch bei einem relativ eingeschränkten Sichtwinkel für eine verstärkte Helligkeit sorgt. Durch den verstärkten Reflektionsfaktor (Gain) ist dieses Projektionstuch für Umgebungen geeignet, in denen sich das Umgebungslicht nicht regeln lässt und ein Projektor mit einer mittleren Lichtleitung verwendet wird.



Projektionstuch kann mit BrightSight gereinigt werden



Brandverzögernd



Schimmelbeständig



Die Zahl gibt die optimale Breite für den idealen Sichtwinkel an



Reflektionsfaktor  
Je höher der Wert, desto höher ist der Lichtertrag



Medientechnik



Tafelsysteme



Moderation



Interaktive Medien



Wegeleitsysteme



Einrichtung



Service



Planung



Medientechnik



Tafelsysteme



Moderation



Interaktive Medien



Wegeleitsysteme



Einrichtung



Service



Planung

# Elektrische Leinwand zur Deckenintegration

## - Descender Pro

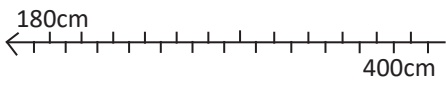
- \* Stabiles Stahlgehäuse mit umlaufendem L-Profil zum Auflegen der Zwischendecke
- \* Easy Service System: Motor und Projektionstuch werden einfach in das Gehäuse geklickt und bleiben nach dem Einbau zugänglich
- \* Der dreieckige Fallstab schließt bündig mit dem Gehäuse ab und ermöglicht so eine unauffällige Montage
- \* Schneller, geräuscharmer Motor, links
- \* inkl. Wandschalter (Auch RF-Version mit eingebauter Funkfernbedienung lieferbar)
- \* Gehäusefarbe RAL 9016 weiß (Sonderanfertigungen auf Anfrage möglich)
- \* Gehäuse und Leinwand können auch getrennt bestellt werden

Wir beraten Sie gerne und haben bestimmt auch den richtigen Projektor für Sie!

### Optionales Zubehör:

- \* Gewindestangen zur Deckenmontage
- \* Funkfernbedienung
- \* 12V Relais
- \* Easy Install Plug and Play Relaisbox
- \* Easy Install Plug and Play RS232

Verfügbare Abmessungen



Verfügbare Formate



Verfügbare Projektionstücher





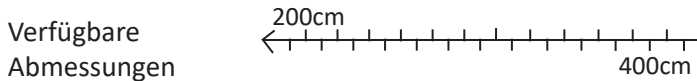
# Elektrische Leinwand zur Deckenintegration mit Spannsystem

## - Tensioned Descender Pro

- \* Spannsystem für eine perfekte, faltenfreie Planlage
- \* Stabiles Stahlgehäuse mit umlauf. L-Profil zum Auflegen d. Zwischendecke
- \* Easy Service System: Motor und Projektionstuch werden einfach in das Gehäuse geklickt und bleiben nach dem Einbau zugänglich
- \* Der Fallstab schließt bündig mit dem Gehäuse ab und ermöglicht so eine unauffällige Montage
- \* Schneller, geräuscharmer Motor, links
- \* Gehäusefarbe RAL 9016 weiß (Sonderanfertigungen auf Anfrage möglich)
- \* Gehäuse und Leinwand können auch getrennt bestellt werden
- \* Auch RF-Version mit eingebauter Funkfernbedienung lieferbar

### Optionales Zubehör:

- \* Gewindestangen zur Deckenmontage
- \* Funkfernbedienung
- \* 12V Relais
- \* Easy Install Plug and Play Relaisbox
- \* Easy Install Plug and Play RS232



Medientechnik



Tafelsysteme



Moderation



Interaktive Medien



Wegeleitsysteme



Einrichtung



Service



Planung



Medientechnik



Tafelsysteme



Moderation



Interaktive Medien



Wegeleitsysteme



Einrichtung



Service



Planung

# Elektrische Leinwand zur Deckenintegration

## - Descender Large Electrol

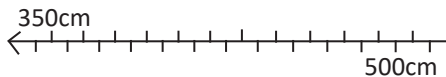
- \* Stabiles Stahlgehäuse mit integriertem, umlaufenden L-Profil zum Auflegen der Zwischendecke
- \* Easy Service System: Nach dem Einbau bleiben Motor und Projektionstuch zugänglich
- \* Der Beschwerungsstab fährt in das Gehäuse ein und ermöglicht so eine unauffällige Montage
- \* Schneller, geräuscharmer Motor mit Bremssicherung und thermischer Überlastungssicherung
- \* Gehäusefarbe RAL 9010 weiß (Sonderanfertigungen auf Anfrage möglich)
- \* Gehäuse und Leinwand können auch getrennt bestellt werden

Wir beraten Sie gerne und haben bestimmt auch den richtigen Projektor für Sie!

### Optionales Zubehör:

- \* Gewindestangen zur Deckenmontage
- \* Funkfernbedienung
- \* 12V Relais
- \* Easy Install Plug and Play Relaisbox
- \* Easy Install Plug and Play RS232

Verfügbare Abmessungen



Verfügbare Formate



Verfügbare Projektionstücher



10



# Elektrische Leinwand für Wand- und Deckenmontage

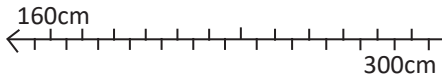
## - Compact Electrol

- \* Einfache, variable Installation an Wand und Decke, dank EasyInstall Montagewinkel
- \* Geräuscharmer Motor, links
- \* Gehäusefarbe RAL 9016 weiß (Sonderanfertigungen auf Anfrage möglich)
- \* Auch RF-Version mit eingebauter Funkfernbedienung lieferbar

### Optionales Zubehör:

- \* Gewindestangen zur Deckenmontage
- \* Keystone-Bügel 10 cm, 30 cm und 75 cm
- \* Funkfernbedienung
- \* 12V Relais
- \* Easy Install Plug and Play Relaisbox
- \* Easy Install Plug and Play RS232

Verfügbare  
Abmessungen



Verfügbare Formate



Verfügbare  
Projektionstücher



Medientechnik



Tafelsysteme



Moderation



Interaktive Medien



Wegeleitsysteme



Einrichtung



Service



Planung



Medientechnik



Tafelsysteme



Moderation



Interaktive Medien



Wegeleitsysteme



Einrichtung



Service



Planung

# Elektrische Leinwand für Wand- und Deckenmontage

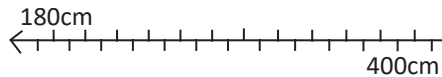
## - Elpro Concept

- \* Einfache Befestigung an einer Wand oder Decke dank dem EasyInstall-System
- \* Durch die Möglichkeiten von EasyInstall Plug and Play verläuft der Anschluss der Projektionswand schnell und einfach
- \* Das Gehäuse und das Projektionstuch können auf genau die richtige Größe angepasst werden
- \* Geräuscharmer Hochgeschwindigkeitsmotor
- \* Der dreieckige Fallstab rollt sich vollständig im Gehäuse auf
- \* Gehäusefarbe RAL 9016 weiß (Sonderanfertigungen und Gehäusefarben-Änderung auf Anfrage möglich)

### Optionales Zubehör:

- \* Gewindestangen zur Deckenmontage
- \* Keystone-Bügel 10 cm, 30 cm und 75 cm
- \* Funkfernbedienung
- \* 12V Relais
- \* Easy Install Plug and Play Relaisbox
- \* Easy Install Plug and Play RS232

Verfügbare Abmessungen



Verfügbare Formate



Verfügbare Projektionstücher



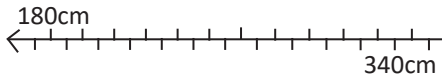
# Elektrische Leinwand für Wand- und Deckenmontage mit Spannsystem - Tensioned Elpro Concept

- \* Spannsystem für eine perfekte, faltenfreie Planlage
- \* Smooth Roll Technology: Patentierte Abroll-Technik für ein faltenfreies Projektionstuch
- \* Einfache Montage, dank EasyInstall und Plug-and-Play System
- \* Werkseitig eingestellte Endschalter garantieren eine lange Lebensdauer
- \* Hochgeschwindigkeitsmotor mit Gummidämpfung für einen geräuscharmen Betrieb
- \* 30 cm schwarzer Vorlauf

## Optionales Zubehör:

- \* Gewindestangen zur Deckemontage
- \* Keystone-Bügel 10 cm, 30 cm und 75 cm
- \* Funkfernbedienung
- \* 12V Relais
- \* Easy Install Plug and Play Relaisbox
- \* Easy Install Plug and Play RS232

Verfügbare  
Abmessungen



Verfügbare Formate



Verfügbare  
Projektionstücher



Wir beraten Sie  
gerne und haben  
bestimmt auch den  
richtigen Projektor  
für Sie!



Medientechnik



Tafelsysteme



Moderation



Interaktive Medien



Wegeleitsysteme



Einrichtung



Service



Planung



Medientechnik



Tafelsysteme



Moderation



Interaktive Medien



Wegeleitsysteme



Einrichtung



Service



Planung

# Elektrische Leinwand für Wand- und Deckenmontage

## - Elpro Large Electrol

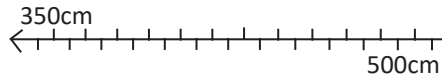
- \* Serienmäßig mit einer variablen Aufhängung innerhalb von 1 Meter von beiden Seitenkappen
- \* Easy Service: Nach der Installation bleiben der Motor und das Projektionstuch erreichbar, so dass sowohl Einstellung als auch Instandhaltung zu jedem gewünschten Zeitpunkt möglich sind
- \* Robustes Stahlgehäuse mit einem schnellen und geräuscharmen Motor mit Bremssicherung und thermischer Überlastungssicherung
- \* Gehäusefarbe RAL 9010 weiß (Sonderanfertigungen auf Anfrage möglich)

Wir beraten Sie gerne und haben bestimmt auch den richtigen Projektor für Sie!

### Optionales Zubehör:

- \* Gewindestangen zur Deckenmontage
- \* Keystone-Bügel 40 cm
- \* Funkfernbedienung
- \* 12V Relais
- \* Easy Install Plug and Play Relaisbox
- \* Easy Install Plug and Play RS232

Verfügbare Abmessungen



Verfügbare Formate



Verfügbare Projektionstücher



# Manuelle Leinwand zur Wand- oder Deckenmontage

## - Hapro Manual

- \* Perfekt flachhängende Projektionsfläche
- \* Hochwertige Kurbelmechanik
- \* Einfache Wand- und Deckenmontage
- \* Abnehmbare Kurbel im Lieferumfang
- \* Gehäusefarbe RAL 9016 weiß (Sonderanfertigungen möglich)

### Optionales Zubehör:

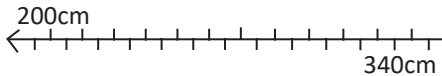
- \* Gewindestangen zur Deckenmontage
- \* Keystone-Bügel 10 cm, 30 cm und 75 cm



Einfache Installation  
mit Metallhalterung



Verfügbare  
Abmessungen



Verfügbare Formate



Verfügbare  
Projektionstücher



Medientechnik



Tafelsysteme



Moderation



Interaktive Medien



Wegeleitsysteme



Einrichtung



Service



Planung



Medientechnik



Tafelsysteme



Moderation



Interaktive Medien



Wegeleitsysteme



Einrichtung



Service



Planung

# Manuelle Leinwand zur Wand- oder Deckenmontage

## - Compact Manual

- \* Einfache, variable Installation an Wand und Decke, dank EasyInstall Montagewinkel
- \* Gehäusefarbe RAL 9016 weiß (Sonderanfertigungen auf Anfrage möglich)
- \* Abnehmbare Kurbel im Lieferumfang

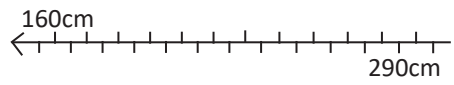
### Optionales Zubehör:

- \* Gewindestangen zur Deckenmontage
- \* Keystone-Bügel 10 cm, 30 cm und 75 cm

Wir beraten Sie gerne und haben bestimmt auch den richtigen Projektor für Sie!



Gehäuse



Verfügbare Abmessungen

Verfügbare Formate



Verfügbare Projektionstücher





# Manuelle Leinwand zur Wand- oder Deckenmontage

## - ProScreen CSR

- \* Die große Rollwelle sorgt für ein flachhängendes Projektionstuch und der kräftige Federmechanismus ermöglicht einfaches Aufrollen
- \* CSR Controlled Screen Return: bremst das Tuch beim Einrollen sanft ab und sorgt so für langsames und kontrolliertes Einfahren
- \* Einfache, variable Installation an Wand und Decke, dank EasyInstall Montagewinkel
- \* Gehäusefarbe RAL 9016 weiß (Sonderanfertigungen möglich)

### Optionales Zubehör:

- \* Gewindestangen zur Deckenmontage
- \* Keystone-Bügel 10 cm, 30 cm und 75 cm
- \* Zugstange



Verfügbare  
Abmessungen

Verfügbare Formate



Verfügbare  
Projektionstücher



Medientechnik



Tafelsysteme



Moderation



Interaktive Medien



Wegeleitsysteme



Einrichtung



Service



Planung



Medientechnik



Tafelsysteme



Moderation



Interaktive Medien



Wegeleitsysteme



Einrichtung



Service



Planung

# Manuelle Leinwand zur Wand- oder Deckenmontage

## - SlimScreen

- \* Hochwertiger Federmechanismus für reibungslosen Ein- und Auslauf des Tuches
- \* Einfache Wand- und Deckenmontage durch integrierte Aufhängung

### Optionales Zubehör:

- \* Gewindestangen zur Deckenmontage
- \* Keystone-Bügel
- \* Zugstange

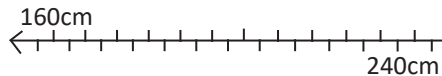


Integrierter Montagebügel




Runder Fallstab

Verfügbare Abmessungen



Verfügbare Formate



Verfügbare Projektionstücher



# Rahmen Projektionswand

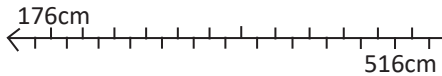
## - HomeScreen

- \* Flacher, 8 cm breiter, schwarzer Aluminiumrahmen mit abgeschrägter Innenseite zur Vermeidung von Schatten im Bild
- \* Einfache Wandmontage
- \* Einfache Montage des Tuchs auf dem Rahmen mittels Klettverschluss

Befestigung  
mit Klettband



Verfügbare  
Abmessungen



Verfügbare Formate



Verfügbare  
Projektionstücher



Wir beraten Sie  
gerne und haben  
bestimmt auch den  
richtigen Projektor  
für Sie!



Medientechnik



Tafelsysteme



Moderation



Interaktive Medien



Wegeleitsysteme



Einrichtung



Service



Planung



Medientechnik



Tafelsysteme



Moderation



Interaktive Medien



Wegeleitsysteme



Einrichtung



Service



Planung

# Mobile und Stative Leinwand

## - Picture King

- \* Sehr stabiles, quadratisches Rohrgestänge mit Keystone-Bügel
- \* Einfache, fußbedienbare Stativentriegelung
- \* Handgriff mit integrierter Bremse für Tragekomfort und leichte Höheneinstellung

### Optionales Zubehör:

- \* Schutzhülle

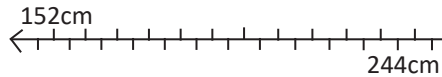
Wir beraten Sie gerne und haben bestimmt auch den richtigen Projektor für Sie!



Selbtsichernder Haltegriff für die Höheneinstellung

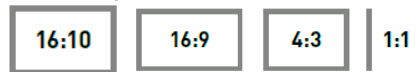


Einfach, mit dem Fuß bedienbarer Einstellmechanismus



Verfügbare Abmessungen

Verfügbare Formate



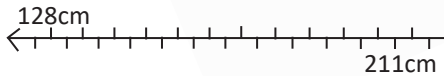
Verfügbare Projektionstücher



# Mobile und Stative Leinwand

## - LiteScreen

- \* Leichte und mobile Projektionswand für Video- und HDTV-Formate.
- \* Der flexible, pneumatisch tätige Scherenmechanismus ermöglicht eine vielfältige und flexible Einstellung der Höhe.
- \* Im Lieferumfang ist ein zusätzlicher schwarzer unterer Rand als Standard enthalten, um die ideale Sichthöhe einzustellen.
- \* Die LiteScreen ist mit zwei Füßen versehen, die beim Aufstellen für zusätzliche Stabilität ausgeklappt werden.
- \* Das Aluminiumgehäuse ist mit einem dezenten Finish in mattschwarz ausgeführt.



Verfügbare  
Abmessungen

Verfügbare Formate

16:9

4:3

Verfügbare  
Projektionstücher





Medientechnik



Tafelsysteme



Moderation



Interaktive Medien



Wegeleitsysteme



Einrichtung



Service



Planung

# Mobile Falteinwand

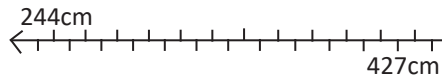
## - FastFold Deluxe

- \* Füße und Rahmen einfach faltbar
- \* Intuitiver Verriegelungsmechanismus
- \* Keine losen Teile
- \* Werkzeugloser Aufbau
- \* Leichte Alurahmenkonstruktion
- \* Langlebigkeit: Die einstellbare Eckstrebe ermöglicht die Korrektur der Rahmenbiegung - auch nach jahrelangem Gebrauch
- \* Geeignet für hochauflösende Inhalte (bis 16K)
- \* Neues Design und saubere Ästhetik dank verbesserter Bindung und matten Druckknöpfen



Wir beraten Sie gerne und haben bestimmt auch den richtigen Projektor für Sie!

Verfügbare Abmessungen



Verfügbare Formate



Verfügbare Projektionstücher



# Referenzbilder



**Wir helfen Ihnen gerne bei der Beratung/ Ausstattung Ihrer Räumlichkeiten.  
Auch bei Ihnen vor Ort.**



Medientechnik



Tafelsysteme



Moderation



Interaktive Medien



Wegeleitsysteme



Einrichtung



Service



Planung



Medientechnik



Tafelsysteme



Moderation



Interaktive Medien



Wegeleitsysteme



Einrichtung



Service



Planung

# Service/ Kontakt

Seit über 20 Jahre legt die VisuCom GmbH größten Wert auf ausgezeichneten und verlässlichen Service.

## Montagen von Tafelsystemen in D-A-CH

Zu allen unseren Tafelsystemen bieten wir Ihnen in Deutschland, Österreich und der Schweiz auch die fachgerechte Montage durch unser geschultes Personal an.

## Beratung und Konzeption interaktiver Lernumgebungen

Lassen Sie sich inspirieren von den technischen Möglichkeiten, die Ihnen heute zur Verfügung stehen.

Mit VisuCom steht Ihnen ein Partner zur Seite, der für Sie die technische Realisation übernimmt und genau auf Ihre Bedürfnisse abstimmt. Ob in Konferenz- und Schulungsräumen, Hotels und Sportarenen, im Theater und Museum oder am Point of Sale - Konferenztechnik kommt heute überall zum Einsatz.


Das VisuCom-Team berät Sie bei der richtigen Technikauswahl und realisiert die auf Ihre Anforderung zugeschnittene Lösung - budgetgerecht und anwenderfreundlich.

## Kundenservice für Schule und Universitäten

Dank des Fachwissens unseres geschulten Servicepersonals überprüfen, warten und reparieren wir schnell und flexibel sämtliche Medientechnikkomponenten wie z.B. Projektoren und interaktive Medien.

Gerne übernehmen wir auch in einem Servicevertrag die Überwachung der Einhaltung der Serviceintervalle Ihrer Geräte.

**Schenken Sie uns Ihr Vertrauen**



**VISUCOM**  
A CONVERGE COMPANY

VisuCom GmbH  
Brettener Straße 31  
75045 Walzbachtal

Tel.: 07203/9259-0  
Fax: 07203/9259-66  
Mail: [info@visucom.de](mailto:info@visucom.de)

Internet: [www.visucom.de](http://www.visucom.de)

